

dress up
your space

www.wall1.cz

pokyny k instalaci a údržbě tapet

Instalace tapety

Při instalaci tapety dbejte pokynů v přiloženém návodu. Tapeta je produkt zakázkové výroby a tedy potřebuje náležité zacházení a pečlivost při manipulaci s materiálem. Zabraňte styku s ostrými a hrubými povrchy. Pro uhlazení nepoužívejte abrazivní materiály a nástroje.

Jak správně tapetovat

1.

Tapety lepte na suchý, čistý, pevný a hladký podklad. Tapetovanou stěnu doporučujeme napenetrovat běžně dostupnou univerzální penetrací, ideálně 24 hodin před instalací. V místě začátku instalace (levý horní roh) by měl být pravý úhel.

2.

Použijte lepidlo pro vliesové tapety v poměru 1:10 (naši tapetáři mají dobré zkušenosti s lepidlem Henkel Metylan koncentrát). Lepidlo naneste po pásech rovnoměrně válečkem na stěnu.

3.

Přisadte navazující panel k předchozímu.

4.

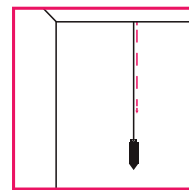
Přitlačte tapetu ke zdi po celé délce pomocí gumového válečku.

5.

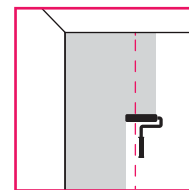
Přebytečné lepidlo okamžitě odstraňte navlhčenou houbou nebo hadříkem.

6.

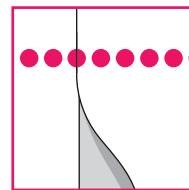
Překontrolujte spoje a přitlačte gumovým válečkem, případně do spojů přidejte malé množství lepidla.



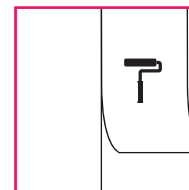
1.



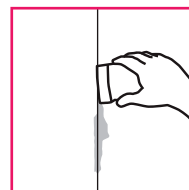
2.



3.



4.



5.

Návod na údržbu tapet

Grafiku na stěnách ošetřujte pomocí suché nebo jen mírně navlhčené papírové nebo bavlněné utěrky. Na materiál nesmí být vyvinut velký tlak. Pomůcka na toto ošetření musí být vždy měkká, aby nedošlo k mechanickému poškození grafiky. Utěrka musí být jen mírně navlhčená – nikoliv mokrá. Namáčejte v čisté vodě nebo s malou příměsí obecně dostupného tekutého saponátového prostředku, který je PH neutrální. Je třeba dát pozor, aby tyto čisticí prostředky nebyly k tapetě příliš agresivní. Obecně platí, že neutrální saponáty, anebo saponáty s pH mezi 3 a 11 nepoškodí grafiku, pokud jsou používány podle návodu výrobce.

Čisticí prostředky mohou změnit složení, a proto je nezbytné přesně dodržovat doporučení výrobce ohledně použití a ředění jednotlivých produktů.

POZOR!

Grafika se nesmí čistit organickými rozpouštědly na bázi acetonu a alkoholu, např. líh, aceton, toulén aj! V saponátových prostředcích nesmí být obsažen písek.

Pokud při ošetřování grafiky zjistíte, že ji mechanicky nebo chemicky poškozujete (stíráte barvu, odlupujete okraje tapety nebo folie atd.) ihned toto ošetřování zastavte.